


DATOS DEL AFORO VEHICULAR
(AV.PADRE CASTELLANOS - AV. PEDRO LIVIO CEDENO)
(5-11-19)

ESQUEMA DE LA INTERSECCIÓN	
	<p>(Colocar imagen de intersección y enviar al fondo).</p>

LEYENDA			
Cód.	Movimiento	Cód.	Movimiento
1	Norte - Sur	9	Este - Oeste
2	Norte - Oeste	10	Este - Norte
3	Norte - Este	11	Este - Sur
4	Norte - Norte	12	Este - Este
5	Sur - Norte	13	Oeste - Este
6	Sur - Este	14	Oeste - Sur
7	Sur - Oeste	15	Oeste - Norte
8	Sur - Sur	16	Oeste - Oeste

CLASIFICACIÓN VEHICULAR			
Tipo de Veh.	Mat.	Vesp.	TOTAL
Auto Privado	14,002	9,584	23,586
Aut. Público	863	890	1,753
Microbús	571	676	1,247
Minibús	194	125	319
Autobús	135	144	279
Camiones	964	1,293	2,257
Motocicletas	5,016	4,618	9,634
TOTAL	16,729	12,712	29,441

HORA PICO	
Matutino	8:00- 9:00
Vespertino	15:00 - 16:00
FACTOR HORA PICO	
Matutino	0.94
Vespertino	0.95
CLASIFICACIÓN GENERAL	
Veh. Ligeros	67.7%
Veh. Pesados	7.5%
Motocicletas	24.9%

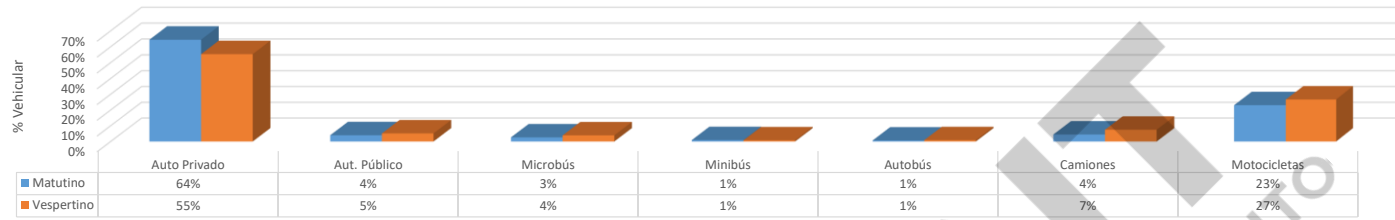
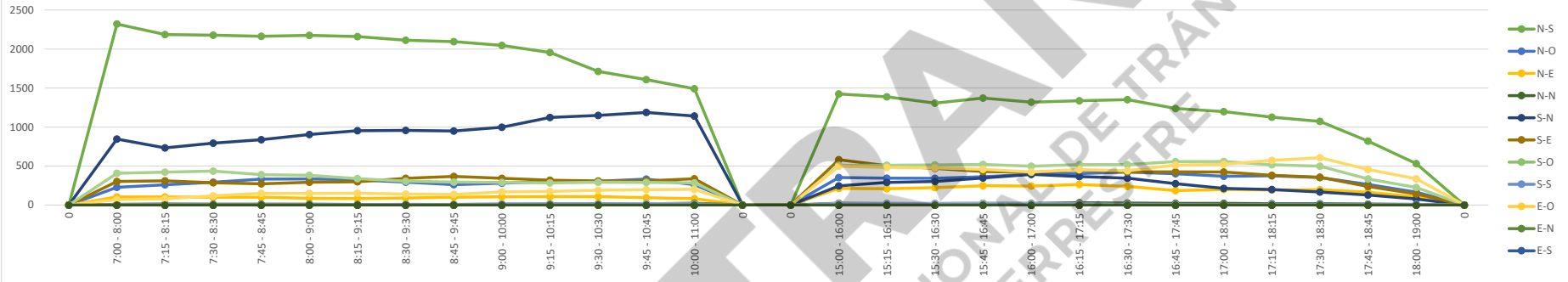
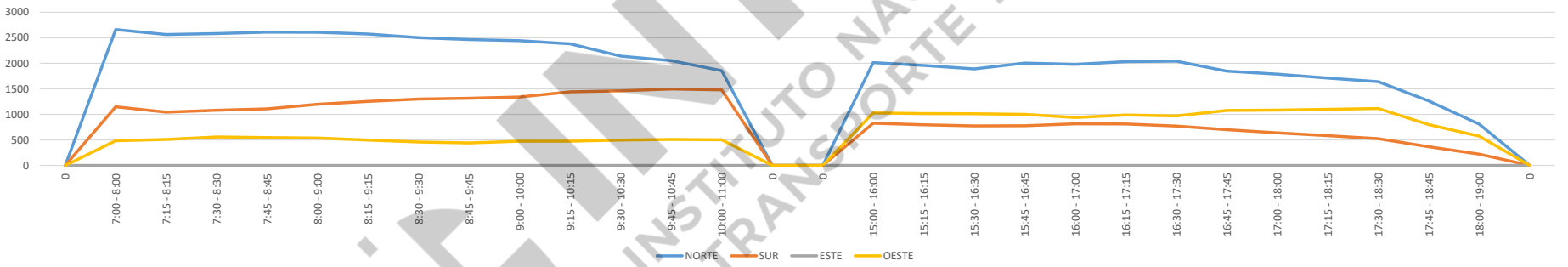
VOLUMEN VEHICULAR MATUTINO																		
INTERVALO	ACCESO NORTE				ACCESO SUR				ACCESO ESTE				ACCESO OESTE				VOL _{15min}	VOL _{TOTAL}
	N-S	N-O	N-E	N-N	S-N	S-E	S-O	S-S	E-O	E-N	E-S	E-E	O-E	O-S	O-N	O-O		
7:00 - 7:15	630	47	17	1	288	67							101	2	20		1,173	4,294
7:15 - 7:30	636	44	30	4	148	85							88	2	6		1,043	
7:30 - 7:45	550	70	21	3	211	79							121	3	21		1,079	
7:45 - 8:00	505	66	36	1	199	71							97	1	23		999	
8:00 - 8:15	495	80	17	5	175	75							115	1	30		993	4,340
8:15 - 8:30	628	76	27	3	208	61							102	1	44		1,150	
8:30 - 8:45	535	111	21	3	255	65							75	3	54		1,122	
8:45 - 9:00	519	68	20		267	91							89		21		1,075	
9:00 - 9:15	477	67	16	1	223	82							72	2	33		973	4,258
9:15 - 9:30	582	48	32	3	213	104							71	5	33		1,091	
9:30 - 9:45	517	78	33	4	247	89							63	1	49		1,081	
9:45 - 10:00	471	87	25	3	315	68							84	6	54		1,113	
10:00 - 10:15	386	89	19	6	347	58							67	4	38		1,014	3,837
10:15 - 10:30	339	50	31	3	241	94							78	3	49		888	
10:30 - 10:45	413	106	19	4	284	90							61	7	57		1,041	
10:45 - 11:00	352	17	13	10	270	95							78	2	57		894	
Σ	8,035	1,104	377	54	3,891	1,274							1,362	43	589		16,729	

VOLUMEN HORARIO	
7:00 - 8:00	4,294
7:15 - 8:15	4,114
7:30 - 8:30	4,221
7:45 - 8:45	4,264
8:00 - 9:00	4,340
8:15 - 9:15	4,320
8:30 - 9:30	4,261
8:45 - 9:45	4,220
9:00 - 10:00	4,258
9:15 - 10:15	4,299
9:30 - 10:30	4,096
9:45 - 10:45	4,056
10:00 - 11:00	3,837

VOLUMEN VEHICULAR VESPERTINO																		
INTERVALO	ACCESO NORTE				ACCESO SUR				ACCESO ESTE				ACCESO OESTE				VOL _{15min}	VOL _{TOTAL}
	N-S	N-O	N-E	N-N	S-N	S-E	S-O	S-S	E-O	E-N	E-S	E-E	O-E	O-S	O-N	O-O		
15:00 - 15:15	359	84	47	8	46	160							136	1	125		966	3,870
15:15 - 15:30	383	81	53	4	71	155							126	9	133		1,015	
15:30 - 15:45	300	89	64	7	65	161							119	3	97		905	
15:45 - 16:00	383	98	50	4	64	105							130	7	143		984	
16:00 - 16:15	321	76	43	2	91	83							136	4	109		865	3,733
16:15 - 16:30	302	79	66	6	82	122							130	6	127		920	
16:30 - 16:45	366	109	89	9	110	119							125	4	79		1,010	
16:45 - 17:00	330	132	46	5	111	95							108	3	108		938	
17:00 - 17:15	340	83	62	9	61	111							156	2	140		964	3,510
17:15 - 17:30	316	99	43	3	63	100							130	1	112		867	
17:30 - 17:45	252	88	34	4	39	119							163	1	152		852	
17:45 - 18:00	290	99	60	6	51	94							109		118		827	
18:00 - 18:15	268	90	56	4	47	69							115	7	192		848	1,599
18:15 - 18:30	262	75	48	4	30	74							111	2	145		751	
18:30 - 18:45																	0	
18:45 - 19:00																	0	
Σ	4,472	1,282	761	75	931	1,567							1,794	50	1,780		12,712	

VOLUMEN HORARIO	
15:00 - 16:00	3,870
15:15 - 16:15	3,769
15:30 - 16:30	3,674
15:45 - 16:45	3,779
16:00 - 17:00	3,733
16:15 - 17:15	3,832
16:30 - 17:30	3,779
16:45 - 17:45	3,621
17:00 - 18:00	3,510
17:15 - 18:15	3,394
17:30 - 18:30	3,278
17:45 - 18:45	2,426
18:00 - 19:00	1,599

GRÁFICOS DE LA INTERSECCIÓN (AV. PADRE CASTELLANOS - AV. PEDRO LIVIO CEDENO) (5-11-19)

COMPOSICIÓN VEHICULAR

VOLUMEN HORARIO DE LOS MOVIMIENTOS PRINCIPALES

VOLUMEN HORARIO POR ACCESO

VOLUMEN HORARIO DE LA INTERSECCIÓN
