


DATOS DEL AFORO VEHICULAR
(Av. Padre Castellanos - C/ Yolanda Guzman)
(6-11-2019)

ESQUEMA DE LA INTERSECCIÓN	
	<p>(Colocar imagen de intersección y enviar al fondo).</p>

LEYENDA			
Cód.	Movimiento	Cód.	Movimiento
1	Norte - Sur	9	Este - Oeste
2	Norte - Oeste	10	Este - Norte
3	Norte - Este	11	Este - Sur
4	Norte - Norte	12	Este - Este
5	Sur - Norte	13	Oeste - Este
6	Sur - Este	14	Oeste - Sur
7	Sur - Oeste	15	Oeste - Norte
8	Sur - Sur	16	Oeste - Oeste

CLASIFICACIÓN VEHICULAR			
Tipo de Veh.	Mat.	Vesp.	TOTAL
Auto Privado	12,144	9,084	21,228
Aut. Público	1,336	1,194	2,530
Microbús	492	485	977
Minibús	102	121	223
Autobús	100	79	179
Camiones	776	880	1,656
Motocicletas	3,968	3,744	7,712
TOTAL	14,950	11,843	26,793

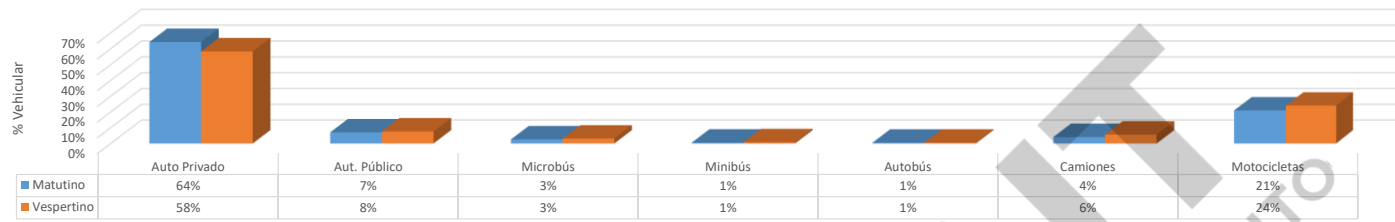
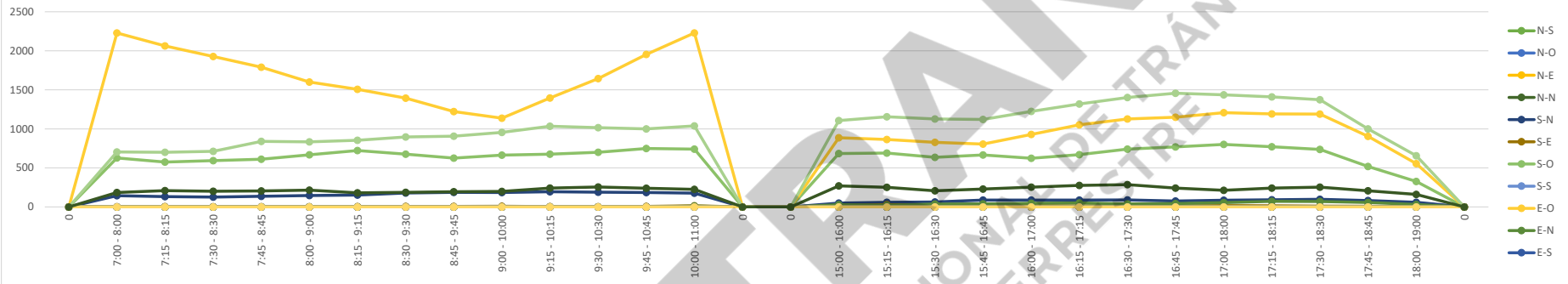
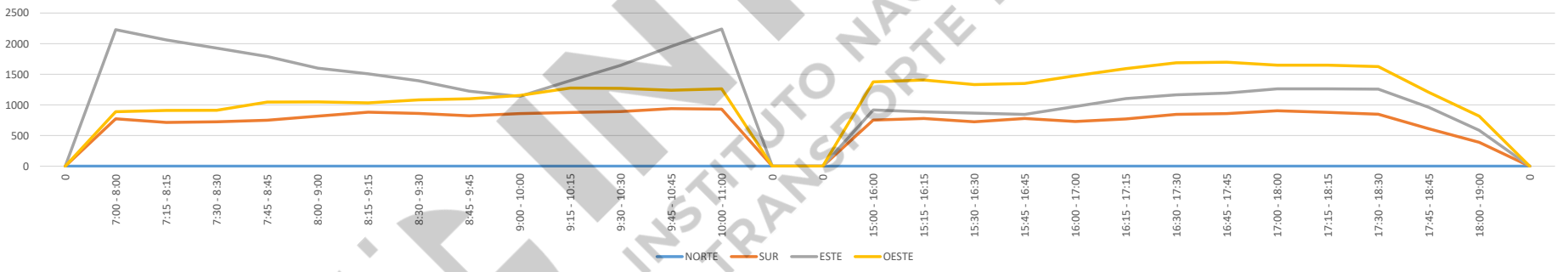
HORA PICO	
Matutino	10:00 - 11:00
Vespertino	17:00 - 18:00
FACTOR HORA PICO	
Matutino	0.93
Vespertino	0.97
CLASIFICACIÓN GENERAL	
Veh. Ligeros	71.5%
Veh. Pesados	6.0%
Motocicletas	22.5%

VOLUMEN VEHICULAR MATUTINO																								
INTERVALO	ACCESO NORTE				ACCESO SUR				ACCESO ESTE				ACCESO OESTE				VOL _{15min}	VOL _{TOTAL}						
	N-S	N-O	N-E	N-N	S-N	S-E	S-O	S-S	E-O	E-N	E-S	E-E	O-E	O-S	O-N	O-O								
7:00 - 7:15					36	1	183						616					172				39	1,047	3,894
7:15 - 7:30					35	2	187						538					192				46	1,000	
7:30 - 7:45					34	1	180						565					151				51	982	
7:45 - 8:00					39		77						510					189				50	865	
8:00 - 8:15					25	2	132						450					169				62	840	3,469
8:15 - 8:30					28	1	205						403					203				39	879	
8:30 - 8:45					44		198				1		427					279				55	1,004	
8:45 - 9:00					50	1	133						320					182				60	746	
9:00 - 9:15					31	4	186						358					190				27	796	3,152
9:15 - 9:30					53	2	160						288					245				45	793	
9:30 - 9:45					54	1	147					2	256					290				63	813	
9:45 - 10:00					47	2	172						235					230				64	750	
10:00 - 10:15					41	1	197						616					270				70	1,195	4,435
10:15 - 10:30					47		184						538					226				58	1,053	
10:30 - 10:45					50	4	195					2	565					274				48	1,138	
10:45 - 11:00					38	10	164					9	510					269				49	1,049	
Σ					652	32	2,700						7,195	14				3,531				826	14,950	

VOLUMEN HORARIO	
7:00 - 8:00	3,894
7:15 - 8:15	3,687
7:30 - 8:30	3,566
7:45 - 8:45	3,588
8:00 - 9:00	3,469
8:15 - 9:15	3,425
8:30 - 9:30	3,339
8:45 - 9:45	3,148
9:00 - 10:00	3,152
9:15 - 10:15	3,551
9:30 - 10:30	3,811
9:45 - 10:45	4,136
10:00 - 11:00	4,435

VOLUMEN VEHICULAR VESPERTINO																									
INTERVALO	ACCESO NORTE				ACCESO SUR				ACCESO ESTE				ACCESO OESTE				VOL _{15min}	VOL _{TOTAL}							
	N-S	N-O	N-E	N-N	S-N	S-E	S-O	S-S	E-O	E-N	E-S	E-E	O-E	O-S	O-N	O-O									
15:00 - 15:15					10	1	149						197	13				204				62	636	3,047	
15:15 - 15:30					19	6	174						237	5				319				89	849		
15:30 - 15:45					8	4	157						284	6				324				70	853		
15:45 - 16:00					12	9	204						169	6				260				49	709		
16:00 - 16:15					20	10	156						175	5				253				44	663	3,183	
16:15 - 16:30					24	4	118						200	21				289				44	700		
16:30 - 16:45					32	3	188						262	8				319				92	904		
16:45 - 17:00					12	1	162						291	14				363				73	916		
17:00 - 17:15					19	6	202						300	8				347				66	948	3,819	
17:15 - 17:30					28	5	188						273	10				373				55	932		
17:30 - 17:45					17	2	218						285	12				374				47	955		
17:45 - 18:00					22	5	193						349	26				343				46	984		
18:00 - 18:15					25	3	173						285	24				320				93	923	1,794	
18:15 - 18:30					35	2	153						270	7				336				68	871		
18:30 - 18:45																							0		
18:45 - 19:00																							0		
Σ					283	61	2,435						3,577	165				4,424				898	11,843		

VOLUMEN HORARIO	
15:00 - 16:00	3,047
15:15 - 16:15	3,074
15:30 - 16:30	2,925
15:45 - 16:45	2,976
16:00 - 17:00	3,183
16:15 - 17:15	3,468
16:30 - 17:30	3,700
16:45 - 17:45	3,751
17:00 - 18:00	3,819
17:15 - 18:15	3,794
17:30 - 18:30	3,733
17:45 - 18:45	2,778
18:00 - 19:00	1,794

COMPOSICIÓN VEHICULAR

VOLUMEN HORARIO DE LOS MOVIMIENTOS PRINCIPALES

VOLUMEN HORARIO POR ACCESO

VOLUMEN HORARIO DE LA INTERSECCIÓN
