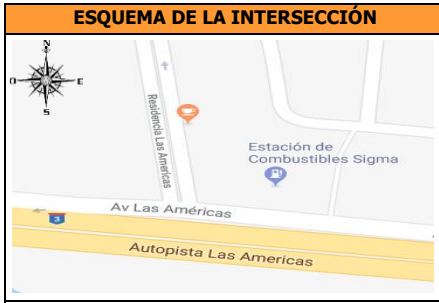


DATOS DEL AFORO VEHICULAR
Av. Las Américas - Residencia Las Américas
18/4/2018



LEYENDA			
Cód.	Movimiento	Cód.	Movimiento
1	Norte - Sur	9	Este - Oeste
2	Norte - Oeste	10	Este - Norte
3	Norte - Este	11	Este - Sur
4	Norte - Norte	12	Este - Este
5	Sur - Norte	13	Oeste - Este
6	Sur - Este	14	Oeste - Sur
7	Sur - Oeste	15	Oeste - Norte
8	Sur - Sur	16	Oeste - Oeste

CLASIFICACIÓN VEHICULAR			
Tipo de Veh.	Mat.	Vesp.	TOTAL
Auto Privado	3,079	3,625	6,704
Aut. Público	481	482	963
Microbús	246	162	408
Minibús	190	248	438
Autobús	116	117	233
Camiones	375	587	962
Motocicletas	1,132	872	2,004
TOTAL	4,487	5,221	9,708

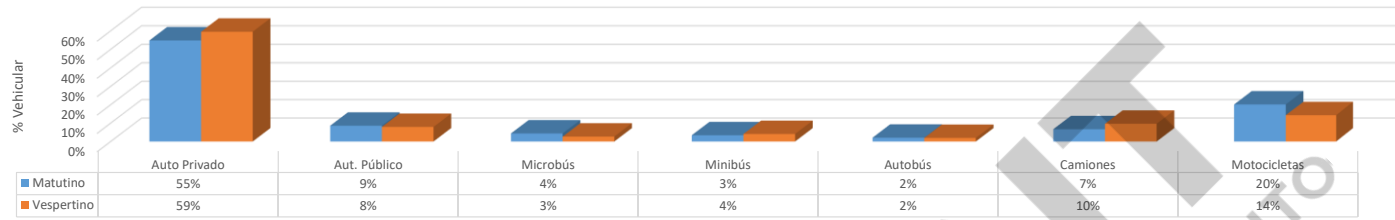
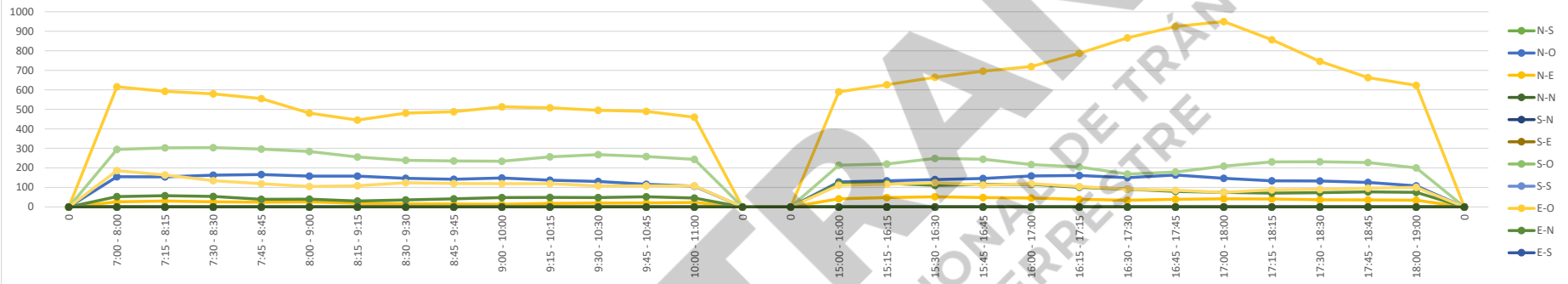
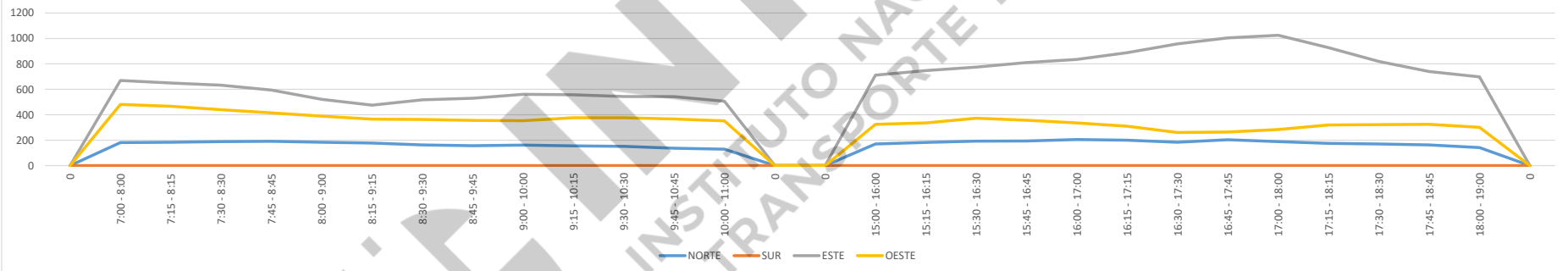
HORA PICO	
Matutino	7:00 - 8:00
Vespertino	17:00 - 18:00
FACTOR HORA PICO	
Matutino	0.94
Vespertino	0.93
CLASIFICACIÓN GENERAL	
Veh. Ligeros	71.1%
Veh. Pesados	8.7%
Motocicletas	20.1%

VOLUMEN VEHICULAR MATUTINO																		
INTERVALO	ACCESO NORTE				ACCESO SUR				ACCESO ESTE				ACCESO OESTE				VOL _{15min}	VOL _{TOTAL}
	N-S	N-O	N-E	N-N	S-N	S-E	S-O	S-S	E-O	E-N	E-S	E-E	O-E	O-S	O-N	O-O		
7:00 - 7:15		44	5						175	15			60		54		353	1,331
7:15 - 7:30		35	10						121	11			76		48		301	
7:30 - 7:45		37	5						144	18			81		46		331	
7:45 - 8:00		39	6						176	9			78		38		346	
8:00 - 8:15		43	9						151	20			68		32		323	1,094
8:15 - 8:30		44	6						108	7			77		19		261	
8:30 - 8:45		40	4						120	3			73		30		270	
8:45 - 9:00		31	7						102	10			66		24		240	
9:00 - 9:15		43	2						115	10			40		36		246	1,075
9:15 - 9:30		33	3						144	13			60		34		287	
9:30 - 9:45		35	3						127	9			70		26		270	
9:45 - 10:00		37	5						127	16			64		23		272	
10:00 - 10:15		32	7						110	11			63		36		259	987
10:15 - 10:30		27	5						131	12			71		23		269	
10:30 - 10:45		20	4						122	13			60		26		245	
10:45 - 11:00		27	7						97	10			50		23		214	
Σ		567	88						2,070	187			1,057		518		4,487	

VOLUMEN HORARIO	
7:00 - 8:00	1,331
7:15 - 8:15	1,301
7:30 - 8:30	1,261
7:45 - 8:45	1,200
8:00 - 9:00	1,094
8:15 - 9:15	1,017
8:30 - 9:30	1,043
8:45 - 9:45	1,043
9:00 - 10:00	1,075
9:15 - 10:15	1,088
9:30 - 10:30	1,070
9:45 - 10:45	1,045
10:00 - 11:00	987

VOLUMEN VEHICULAR VESPERTINO																		
INTERVALO	ACCESO NORTE				ACCESO SUR				ACCESO ESTE				ACCESO OESTE				VOL _{15min}	VOL _{TOTAL}
	N-S	N-O	N-E	N-N	S-N	S-E	S-O	S-S	E-O	E-N	E-S	E-E	O-E	O-S	O-N	O-O		
15:00 - 15:15		36	10						140	34			46		27		293	1,206
15:15 - 15:30		38	15						148	39			58		26		324	
15:30 - 15:45		28	12						151	24			50		32		297	
15:45 - 16:00		26	5						151	24			60		26		292	
16:00 - 16:15		42	16						176	34			52		32		352	1,376
16:15 - 16:30		44	19						186	28			87		34		398	
16:30 - 16:45		34	8						183	29			46		20		320	
16:45 - 17:00		39	3						174	25			32		33		306	
17:00 - 17:15		44	9						244	19			40		18		374	1,498
17:15 - 17:30		33	14						265	18			51		20		401	
17:30 - 17:45		48	13						242	18			56		14		391	
17:45 - 18:00		22	6						199	20			62		23		332	
18:00 - 18:15		31	8						151	15			62		31		298	1,141
18:15 - 18:30		32	10						154	20			52		22		290	
18:30 - 18:45		41	12						159	22			52		20		306	
18:45 - 19:00		4	4						159	18			34		28		247	
Σ		542	164						2,882	387			840		406		5,221	

VOLUMEN HORARIO	
15:00 - 16:00	1,206
15:15 - 16:15	1,265
15:30 - 16:30	1,339
15:45 - 16:45	1,362
16:00 - 17:00	1,376
16:15 - 17:15	1,398
16:30 - 17:30	1,401
16:45 - 17:45	1,472
17:00 - 18:00	1,498
17:15 - 18:15	1,422
17:30 - 18:30	1,311
17:45 - 18:45	1,226
18:00 - 19:00	1,141

COMPOSICIÓN VEHICULAR

VOLUMEN HORARIO DE LOS MOVIMIENTOS PRINCIPALES

VOLUMEN HORARIO POR ACCESO

VOLUMEN HORARIO DE LA INTERSECCIÓN
