

DATOS DEL AFORO VEHICULAR

AV. GUSTAVO MEJÍA RICART - AV. DR. DEFILLÓ
13-11-2019)



LEYENDA			
Cód.	Movimiento	Cód.	Movimiento
1	Norte - Sur	9	Este - Oeste
2	Norte - Oeste	10	Este - Norte
3	Norte - Este	11	Este - Sur
4	Norte - Norte	12	Este - Este
5	Sur - Norte	13	Oeste - Este
6	Sur - Este	14	Oeste - Sur
7	Sur - Oeste	15	Oeste - Norte
8	Sur - Sur	16	Oeste - Oeste

CLASIFICACIÓN VEHICULAR			
Tipo de Veh.	Mat.	Vesp.	TOTAL
Auto Privado	2,896	1,837	4,733
Aut. Público	5	4	9
Microbús	51	30	81
Minibús	30	12	42
Autobús	9	8	17
Camiones	79	67	146
Motocicletas	1,369	918	2,287
TOTAL	3,070	1,958	5,028

HORA PICO	
Matutino	7:00 - 8:00
Vespertino	17:00 - 18:00
FACTOR HORA PICO	
Matutino	0.91
Vespertino	0.90
CLASIFICACIÓN GENERAL	
Veh. Ligeros	65.8%
Veh. Pesados	2.8%
Motocicletas	31.4%

VOLUMEN VEHICULAR MATUTINO																		
INTERVALO	ACCESO NORTE				ACCESO SUR				ACCESO ESTE				ACCESO OESTE				VOL _{15min}	VOL _{TOTAL}
	N-S	N-O	N-E	N-N	S-N	S-E	S-O	S-S	E-O	E-N	E-S	E-E	O-E	O-S	O-N	O-O		
7:00 - 7:15	69	12	20						59	7	8		247	21	11		454	1,649
7:15 - 7:30	68	13	27						43	9	5		173	12	25		375	
7:30 - 7:45	85	21	32						72	14	6		161	9	46		446	
7:45 - 8:00	84	11	25						46	20	15		130	13	30		374	
8:00 - 8:15	69	27	12						30	6	1		194	11	34		384	1,421
8:15 - 8:30	59	20	5						47	11	4		124	14	31		315	
8:30 - 8:45	77	16	9						49	16	4		138	4	35		348	
8:45 - 9:00	75	23	5						49	13	1		162	17	29		374	
Σ	586	143	135						395	96	44		1,329	101	241		3,070	

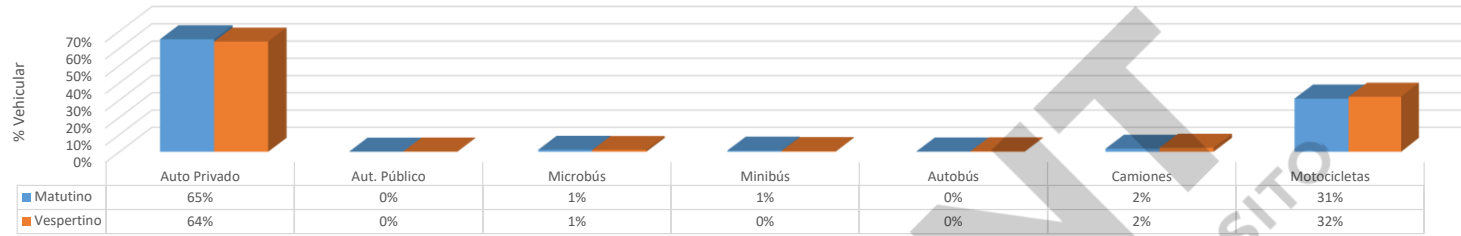
VOLUMEN HORARIO	
7:00 - 8:00	1,649
7:15 - 8:15	1,579
7:30 - 8:30	1,519
7:45 - 8:45	1,421
8:00 - 9:00	1,421

VOLUMEN VEHICULAR VESPERTINO																		
INTERVALO	ACCESO NORTE				ACCESO SUR				ACCESO ESTE				ACCESO OESTE				VOL _{15min}	VOL _{TOTAL}
	N-S	N-O	N-E	N-N	S-N	S-E	S-O	S-S	E-O	E-N	E-S	E-E	O-E	O-S	O-N	O-O		
17:00 - 17:15	97	18	13						59	20	16		124	14	23		384	1,381
17:15 - 17:30	92	15	7						47	24	17		102	17	19		340	
17:30 - 17:45	88	25	12						41	31	20		85	19	16		337	
17:45 - 18:00	81	11	7						50	25	15		77	28	26		320	
18:00 - 18:15	67	19	14						35	29	28		52	17	31		292	577
18:15 - 18:30	86	7	6						36	18	14		78	21	19		285	
18:30 - 18:45																	0	
18:45 - 19:00																	0	
Σ	511	95	59						268	147	110		518	116	134		1,958	

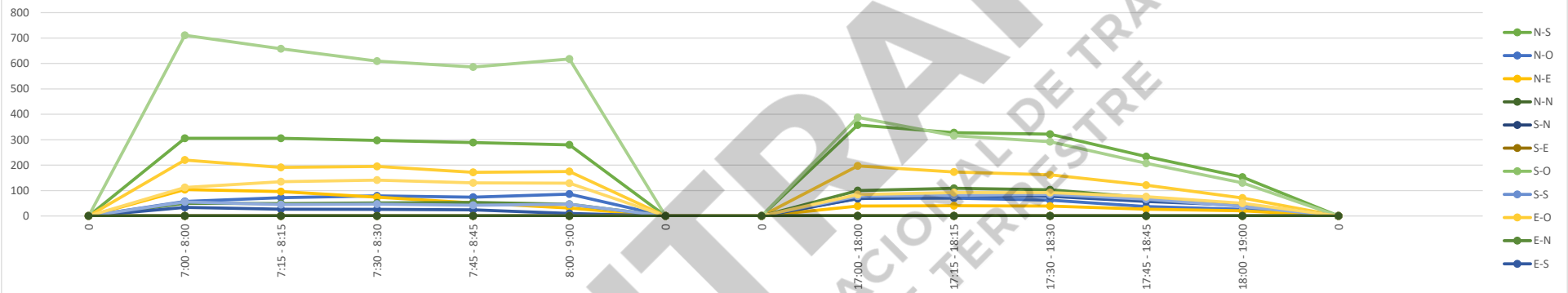
VOLUMEN HORARIO	
17:00 - 18:00	1,381
17:15 - 18:15	1,289
17:30 - 18:30	1,234
17:45 - 18:45	897
18:00 - 19:00	577

GRÁFICOS DE LA INTERSECCIÓN
AV. GUSTAVO MEJÍA RICART - AV. DR. DEFILLÓ
13-11-2019)

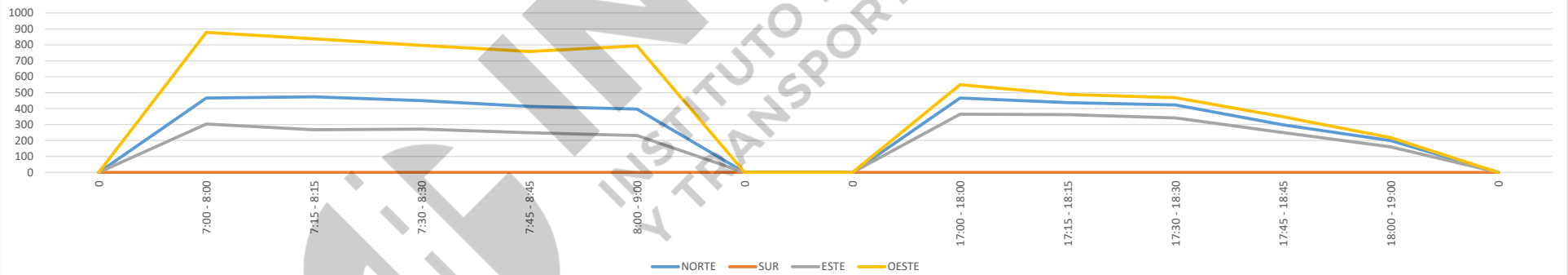
COMPOSICIÓN VEHICULAR



VOLUMEN HORARIO DE LOS MOVIMIENTOS PRINCIPALES



VOLUMEN HORARIO POR ACCESO



VOLUMEN HORARIO DE LA INTERSECCIÓN

