

DATOS DEL AFORO VEHICULAR

Av. 27 de Febrero - Av. Winston Churchill
5/3/2018



LEYENDA			
Cód.	Movimiento	Cód.	Movimiento
1	Norte - Sur	9	Este - Oeste
2	Norte - Oeste	10	Este - Norte
3	Norte - Este	11	Este - Sur
4	Norte - Norte	12	Este - Este
5	Sur - Norte	13	Oeste - Este
6	Sur - Este	14	Oeste - Sur
7	Sur - Oeste	15	Oeste - Norte
8	Sur - Sur	16	Oeste - Oeste

CLASIFICACIÓN VEHICULAR			
Tipo de Veh.	Mat.	Vesp.	TOTAL
Auto Privado	11,170	11,417	22,587
Aut. Público	1,070	599	1,669
Microbús	306	216	522
Minibús	270	176	446
Autobús	89	82	171
Camiones	139	143	282
Motocicletas	2,321	2,046	4,367
TOTAL	13,044	12,633	25,677

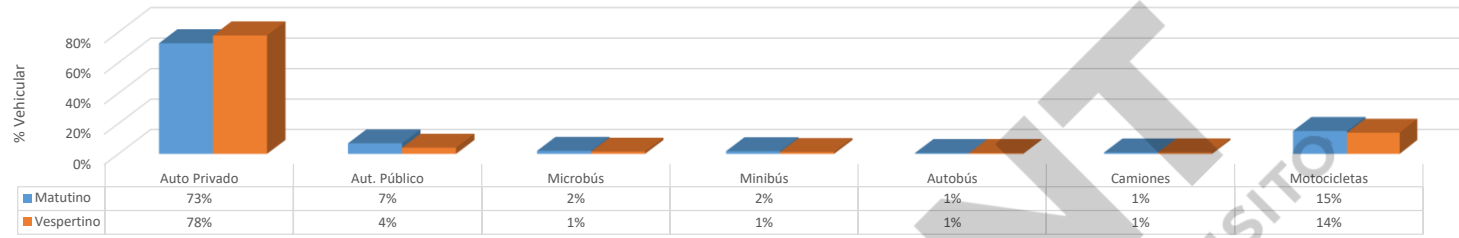
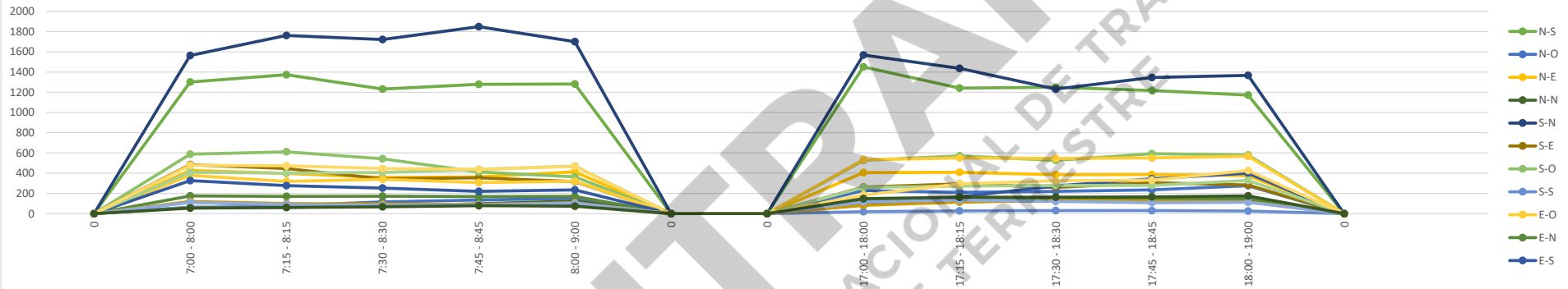
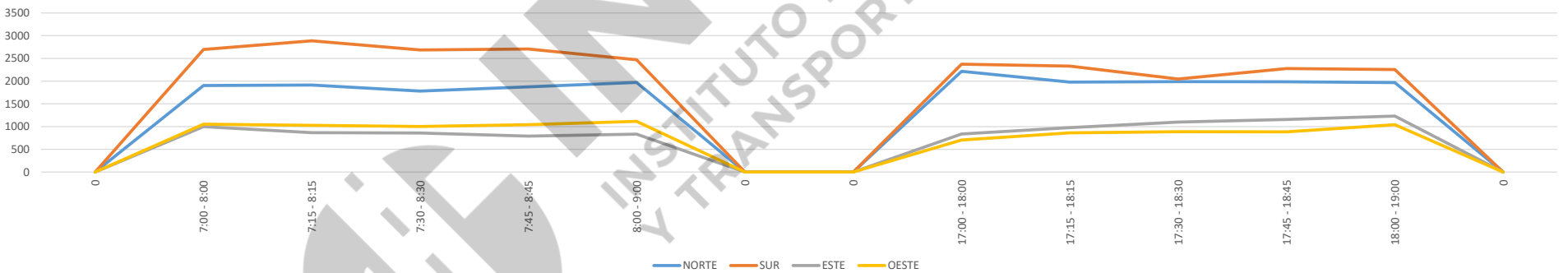
HORA PICO	
Matutino	7:15- 8:15
Vespertino	18:00 - 19:00
FACTOR HORA PICO	
Matutino	0.91
Vespertino	0.95
CLASIFICACIÓN GENERAL	
Veh. Ligeros	83.4%
Veh. Pesados	1.5%
Motocicletas	15.1%

VOLUMEN VEHICULAR MATUTINO																		
INTERVALO	ACCESO NORTE				ACCESO SUR				ACCESO ESTE				ACCESO OESTE				VOL _{15min}	VOL _{TOTAL}
	N-S	N-O	N-E	N-N	S-N	S-E	S-O	S-S	E-O	E-N	E-S	E-E	O-E	O-S	O-N	O-O		
7:00 - 7:15	359	59	123	19	294	154	73	10	119	56	95	35	105	44	105	7	1,657	6,653
7:15 - 7:30	427	22	137	17	408	154	162	14	73	30	87	31	116	30	123	12	1,843	
7:30 - 7:45	279	15	90	11	377	87	195	15	111	50	81	33	90	23	135	17	1,609	
7:45 - 8:00	236	18	77	16	485	89	157	23	75	39	63	22	97	14	115	18	1,544	
8:00 - 8:15	431	24	94	19	492	116	97	16	59	51	45	14	97	24	101	14	1,694	6,391
8:15 - 8:30	286	58	96	30	368	53	93	24	95	32	64	25	123	21	95	18	1,481	
8:30 - 8:45	325	35	97	33	504	96	65	30	78	47	49	31	120	27	127	29	1,693	
8:45 - 9:00	240	34	127	42	337	52	108	20	89	41	77	37	130	32	144	13	1,523	
Σ	2,583	265	841	187	3,265	801	950	152	699	346	561	228	878	215	945	128	13,044	

VOLUMEN HORARIO	
7:00 - 8:00	6,653
7:15 - 8:15	6,690
7:30 - 8:30	6,328
7:45 - 8:45	6,412
8:00 - 9:00	6,391

VOLUMEN VEHICULAR VESPERTINO																		
INTERVALO	ACCESO NORTE				ACCESO SUR				ACCESO ESTE				ACCESO OESTE				VOL _{15min}	VOL _{TOTAL}
	N-S	N-O	N-E	N-N	S-N	S-E	S-O	S-S	E-O	E-N	E-S	E-E	O-E	O-S	O-N	O-O		
17:00 - 17:15	458	82	87	48	444	53	111		134	22	19	14	119	27	33	42	1,693	6,135
17:15 - 17:30	293	43	124	29	509	96	163	2	138	38	20	16	42	38	37	39	1,627	
17:30 - 17:45	370	56	98	29	300	31	117	7	145	52	22	24	55	22	59	26	1,413	
17:45 - 18:00	330	48	97	24	315	82	135	10	116	25	25	28	43	28	55	41	1,402	
18:00 - 18:15	248	63	89	36	313	85	157	8	151	31	99	46	132	46	144	56	1,704	6,498
18:15 - 18:30	302	54	100	44	304	61	118	5	134	41	128	31	49	24	67	40	1,502	
18:30 - 18:45	338	70	101	42	415	78	183	7	149	41	93	18	55	10	65	29	1,694	
18:45 - 19:00	284	89	87	22	336	59	122	5	133	35	80	21	92	33	150	50	1,598	
Σ	2,623	505	783	274	2,936	545	1,106	44	1,100	285	486	198	587	228	610	323	12,633	

VOLUMEN HORARIO	
17:00 - 18:00	6,135
17:15 - 18:15	6,146
17:30 - 18:30	6,021
17:45 - 18:45	6,302
18:00 - 19:00	6,498

COMPOSICIÓN VEHICULAR

VOLUMEN HORARIO DE LOS MOVIMIENTOS PRINCIPALES

VOLUMEN HORARIO POR ACCESO

VOLUMEN HORARIO DE LA INTERSECCIÓN
