

DATOS DEL AFORO VEHICULAR
Av. Winston Churchill - C/ Dr. Jacinto Mañón
12/9/2017



LEYENDA			
Cód.	Movimiento	Cód.	Movimiento
1	Norte - Sur	9	Este - Oeste
2	Norte - Oeste	10	Este - Norte
3	Norte - Este	11	Este - Sur
4	Norte - Norte	12	Este - Este
5	Sur - Norte	13	Oeste - Este
6	Sur - Este	14	Oeste - Sur
7	Sur - Oeste	15	Oeste - Norte
8	Sur - Sur	16	Oeste - Oeste

CLASIFICACIÓN VEHICULAR			
Tipo de Veh.	Mat.	Vesp.	TOTAL
Auto Privado	8,561	9,711	18,272
Aut. Público	555	497	1,052
Microbús	152	80	232
Minibús	9	2	11
Autobús	39	29	68
Camiones	162	91	253
Motocicletas	1,085	928	2,013
TOTAL	9,478	10,410	19,888

HORA PICO	
Matutino	8:00 - 9:00
Vespertino	17:00 - 18:00
FACTOR HORA PICO	
Matutino	0.90
Vespertino	0.93
CLASIFICACIÓN GENERAL	
Veh. Ligeros	87.8%
Veh. Pesados	1.9%
Motocicletas	10.3%

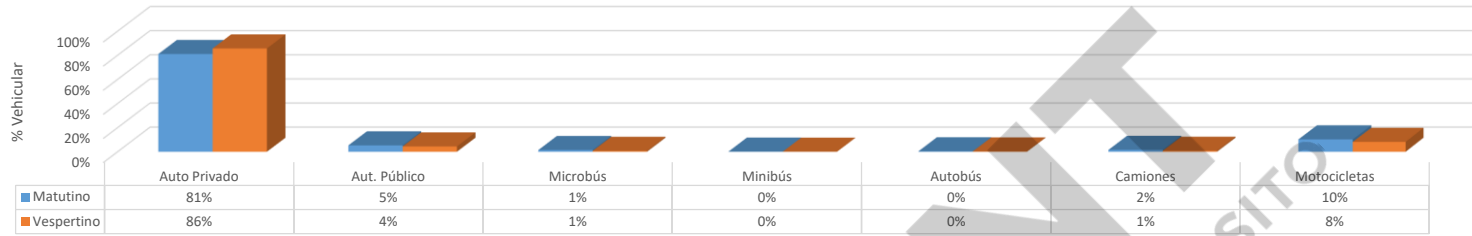
VOLUMEN VEHICULAR MATUTINO																		
INTERVALO	ACCESO NORTE				ACCESO SUR				ACCESO ESTE				ACCESO OESTE				VOL _{15min}	VOL _{TOTAL}
	N-S	N-O	N-E	N-N	S-N	S-E	S-O	S-S	E-O	E-N	E-S	E-E	O-E	O-S	O-N	O-O		
7:00 - 7:15	292	17	83	15	305	51	26	3	20	30	30		111	7	59		1,049	4,700
7:15 - 7:30	365	28	97	31	333	57	33	5	40	58	39		94	10	72		1,262	
7:30 - 7:45	303	24	100	54	294	41	24	6	56	43	34		91	9	74		1,153	
7:45 - 8:00	306	26	127	29	389	43	50	4	24	46	27		94	6	65		1,236	
8:00 - 8:15	354	20	127	36	304	48	20	8	13	27	20		93	5	33		1,108	4,778
8:15 - 8:30	347	21	95	34	278	48	34	7	22	40	16		109	7	59		1,117	
8:30 - 8:45	385	25	94	36	329	37	37	3	23	50	21		133	6	52		1,231	
8:45 - 9:00	396	28	88	33	351	36	74	13	30	44	25		121	14	69		1,322	
Σ	2,748	189	811	268	2,583	361	298	49	228	338	212		846	64	483		9,478	

VOLUMEN HORARIO	
7:00 - 8:00	4,700
7:15 - 8:15	4,759
7:30 - 8:30	4,614
7:45 - 8:45	4,692
8:00 - 9:00	4,778

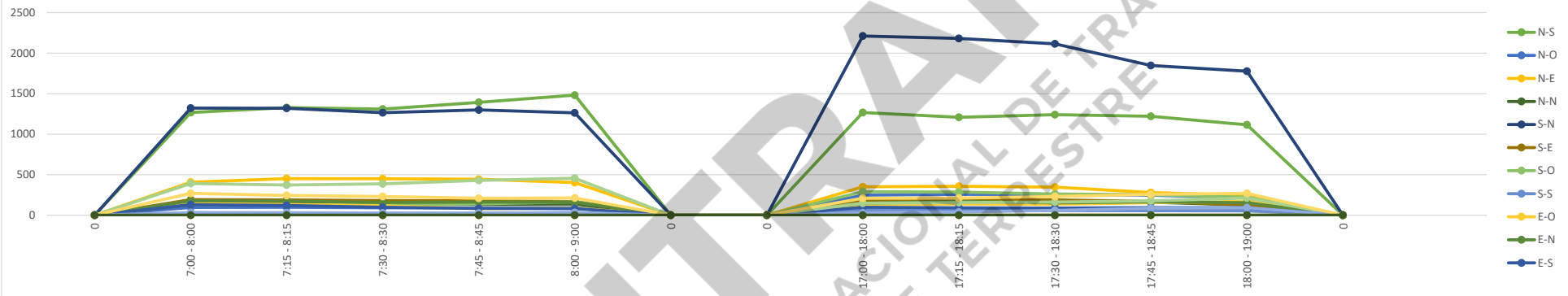
VOLUMEN VEHICULAR VESPERTINO																		
INTERVALO	ACCESO NORTE				ACCESO SUR				ACCESO ESTE				ACCESO OESTE				VOL _{15min}	VOL _{TOTAL}
	N-S	N-O	N-E	N-N	S-N	S-E	S-O	S-S	E-O	E-N	E-S	E-E	O-E	O-S	O-N	O-O		
17:00 - 17:15	308	46	73	45	474	34	76	11	25	12	19		35	3	61		1,222	5,544
17:15 - 17:30	266	46	69	25	551	31	75	25	43	59	42		38	8	56		1,334	
17:30 - 17:45	305	63	122	44	685	42	59	16	22	36	21		31	8	43		1,497	
17:45 - 18:00	388	93	87	64	501	69	80	13	37	41	16		44	9	49		1,491	
18:00 - 18:15	249	55	79	38	445	45	72	14	37	35	13		43	13	62		1,200	4,866
18:15 - 18:30	298	45	58	35	484	33	50	15	39	40	38		45	29	77		1,286	
18:30 - 18:45	286	54	56	24	418	23	51	13	41	48	26		44	36	69		1,189	
18:45 - 19:00	282	58	51	28	430	25	49	11	54	31	14		81	15	62		1,191	
Σ	2,382	460	595	303	3,988	302	512	118	298	302	189		361	121	479		10,410	

VOLUMEN HORARIO	
17:00 - 18:00	5,544
17:15 - 18:15	5,522
17:30 - 18:30	5,474
17:45 - 18:45	5,166
18:00 - 19:00	4,866

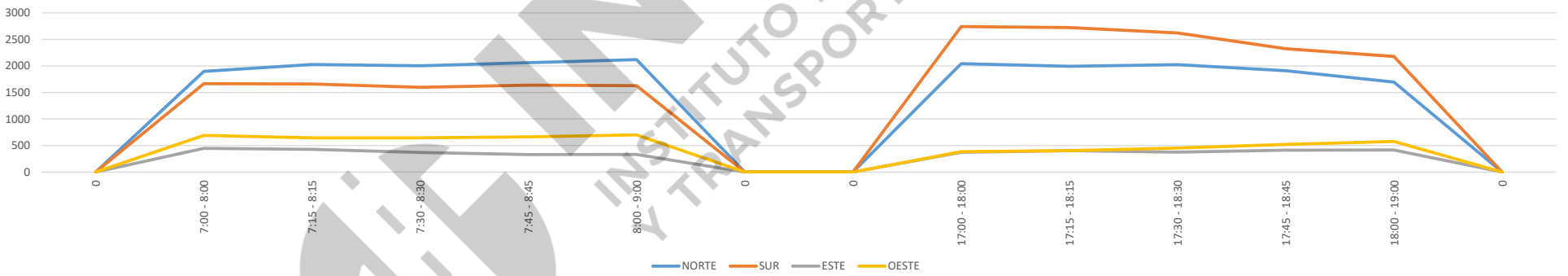
COMPOSICIÓN VEHICULAR



VOLUMEN HORARIO DE LOS MOVIMIENTOS PRINCIPALES



VOLUMEN HORARIO POR ACCESO



VOLUMEN HORARIO DE LA INTERSECCIÓN

